

***LA PATOLOGIA PSICHIATRICA: STRUMENTI DI  
VALUTAZIONE E STRATEGIE TERAPEUTICHE***

***Corso di Formazione Regione Toscana, 2015***

***La grande ricerca  
psicopatologica 2001-02 nel  
carcere di Sollicciano: una  
esperienza antesignana, una  
storia ancora viva***

***Gemma Brandi***

***Direttore SOS SMA Firenze 1-4 e IIPP***

***già Direttore de 'Il reo e il folle'***

***Responsabile Scientifico della Ricerca***

# *Soggetti promotori della ricerca*

**AZIENDA SANITARIA DI  
FIRENZE**

*in collaborazione con*

- **Cattedra di Psichiatria dell'Università di Firenze**
- **Nuovo Complesso Penitenziario di Sollicciano**
- **Ospedale Psichiatrico Giudiziario di Montelupo Fiorentino**

***RICERCA A  
COSTO ZERO***

***Prima e ultima ricerca  
strutturata nel settore  
approvata dal Dipartimento  
dell'Amministrazione  
Penitenziaria***

*Approvata dal  
Comitato Etico Locale  
dell'ASF*

*Prevedeva una scheda  
di consenso informato*

# *SCOPI*

*1. Acquisire strumenti di valutazione nell'ambito della psicopatologia reclusa o internata*

# *SCOPI*

*2. Acquisire dati che consentissero di creare un'adeguata risposta ai problemi di salute mentale nelle carceri, così da:*

# SCOPI

➤ *Anticipare l'espressione di una diagnosi e quindi prevenire le conseguenze che, nel caso di una popolazione sofferente, può comportare la carcerazione*

# SCOPI

➤ *Ridurre gli invii in osservazione presso le strutture di internamento giudiziario e i ricoveri nei Servizi Psichiatrici di Diagnosi e Cura esterni*



# SCOPI

➤ *Migliorare la risposta riabilitativa degli istituti di pena*

➤ *Contenere i rischi di un'acritica riammissione alla libertà del malato di mente*

# *LE 5 FASI DEL PROGETTO*

## *Fase I*

*Luglio 2001: realizzazione di una  
scheda degli indicatori indiretti  
del disagio, da adottare per tutti i  
detenuti nel periodo 1 Settembre  
2001 28 Febbraio 2002*

# *LE 5 FASI DEL PROGETTO*

## *Fase II*

*Formazione degli  
operatori alla  
somministrazione delle  
interviste previste*

*Luglio 2001*

# *LE 5 FASI DEL PROGETTO*

## *Fase II*

➤ *Per l'addestramento alla somministrazione dei tests e per valutare la concordanza, è stato preparato un video*

# *LE 5 FASI DEL PROGETTO*

## *Fase II*

➤ *E' stata effettuata una interraters reliability fra i vari valutatori, che ha fornito valori ottimi di concordanza*

# *LE 5 FASI DEL PROGETTO*

## *Fase III*

*Somministrazione della MINI, per le  
diagnosi di asse I del DSM-IV e  
dell'APD, modificata per il disturbo  
ciclotimico e il disturbo da  
discontrollo degli impulsi, a tutti i  
Nuovi Giunti nel NCP di Sollicciano  
1 Settembre 2001/28 Febbraio 2002*

# *LE 5 FASI DEL PROGETTO*

## *Fase III*

➤ *Sono stati valutati i Nuovi Giunti presso il NCP di Sollicciano per i quali era prevista l'attivazione della scheda matricolare*

# *LE 5 FASI DEL PROGETTO*

## *Fase III*

➤ *Il personale di Polizia Penitenziaria ha fornito allo scopo i fogli matricolari agli specialisti coinvolti giornalmente nella ricerca, che è stata nondimeno a costo zero*



# *LE 5 FASI DEL PROGETTO*

## *Fase III*

➤ *A ogni recluso, contattato personalmente per acquisirne il consenso informato, sono stati somministrati la MINI e un questionario sui dati anagrafici e demografici*

# *LE 5 FASI DEL PROGETTO*

## *Fase III*

➤ *Ogni somministrazione  
ha richiesto un tempo  
oscillante tra i 10 e i 30  
minuti*

# *LE 5 FASI DEL PROGETTO*

## *Fase IV*

*Somministrazione della MINI e  
della SCID II ai Soggetti Seguiti  
dai Servizi Psichiatrico e  
Psicologico del NCP di Sollicciano.  
1 Settembre 2001/31 Maggio 2002*

# *LE 5 FASI DEL PROGETTO*

## *Fase IV*

➤ *Previo consenso informato, è stata somministrata, a questi reclusi. Oltre alla MINI e alla SCID II, la scheda con i dati anagrafici e demografici*

# *LE 5 FASI DEL PROGETTO*

## *Fase V*

*Somministrazione della MINI e della  
SCID II a soggetti in osservazione  
psichiatrica nell'OPG di Montelupo  
F.no, con lo scopo di realizzare un  
protocollo per le osservazioni.*

*1 Settembre 2001/31 Maggio 2002*

# *LE 5 FASI DEL PROGETTO*

## *Fase V*

➤ *Previo consenso informato, è stata somministrata, ai detenuti in osservazione psichiatrica presso l'OPG di Montelupo F.no, oltre alla MINI e alla SCID II, la scheda con i dati anagrafici e demografici*

# **RISULTATI DELLA RICERCA**

**DISAMINA DEL CAMPIONE**

**DATI ANAGRAFICI E  
DEMOGRAFICI**

**SCHEDE DEGLI INDICATORI  
INDIRETTI DEL DISAGIO**

# **RISULTATI DELLA RICERCA**

**DISAMINA DEL CAMPIONE**

**DATI ANAGRAFICI E  
DEMOGRAFICI**

**SCHEDE DEGLI INDICATORI  
INDIRETTI DEL DISAGIO**



# DISAMINA DEL CAMPIONE

*Nuovi Giunti a Sollicciano*

*1 Settembre 2001-28 Febbraio 2002*

1.576

1.378♂

198♀

# DISAMINA DEL CAMPIONE

## *Nuovi Giunti a Sollicciano*

<b>Totale nuovi giunti</b>	<b>1.576-</b>
----------------------------	---------------

Trasferiti da altro istituto

Transitati per motivi di giustizia

Rientrati dopo temp. trasf. per giustizia

Rientrati da benefici esterni

**739=**

Provenienti dalla libertà

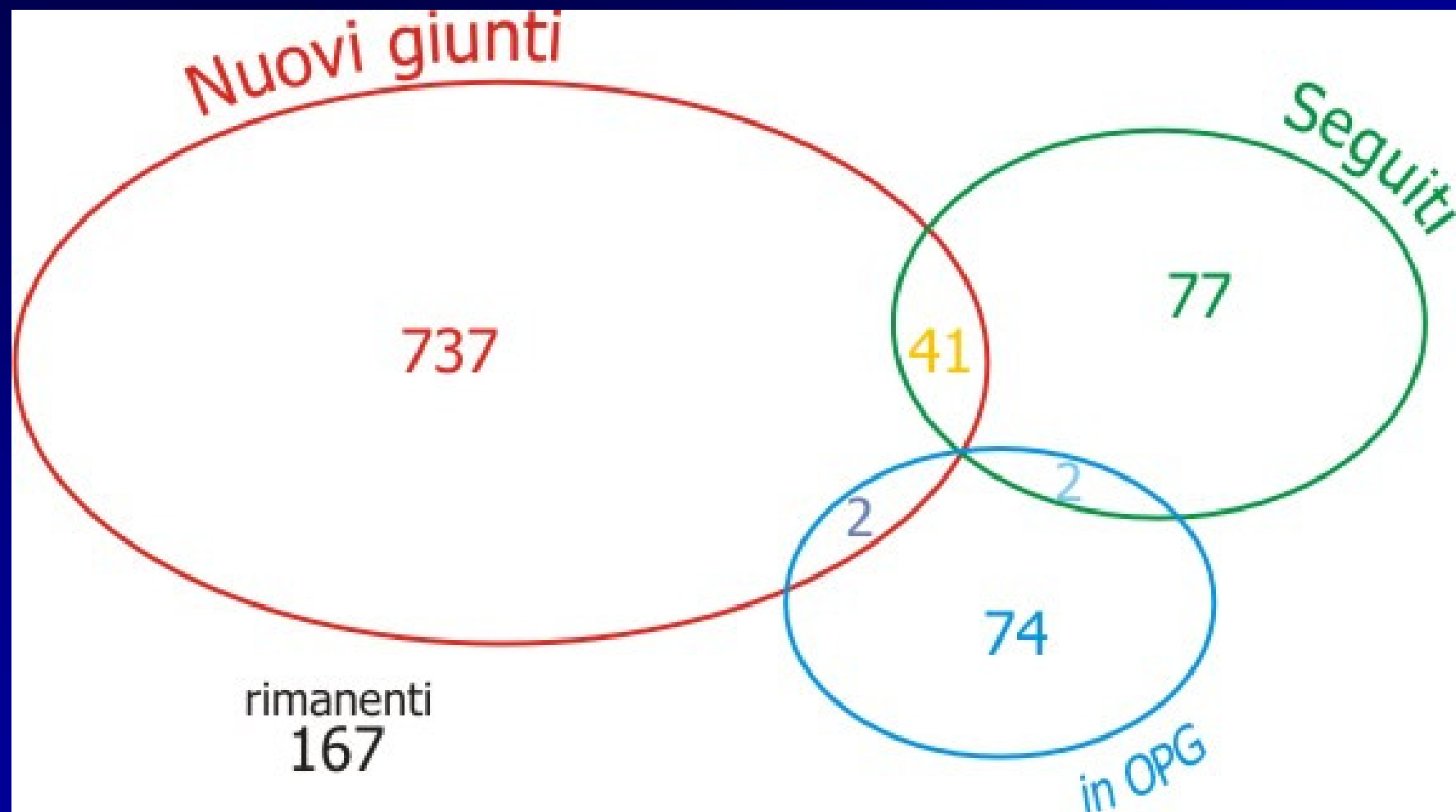
(715 ♂      122 ♀)

**837**

Segnalati ai ricercatori

**780**

# DISAMINA DEL CAMPIONE



# DISAMINA DEL CAMPIONE

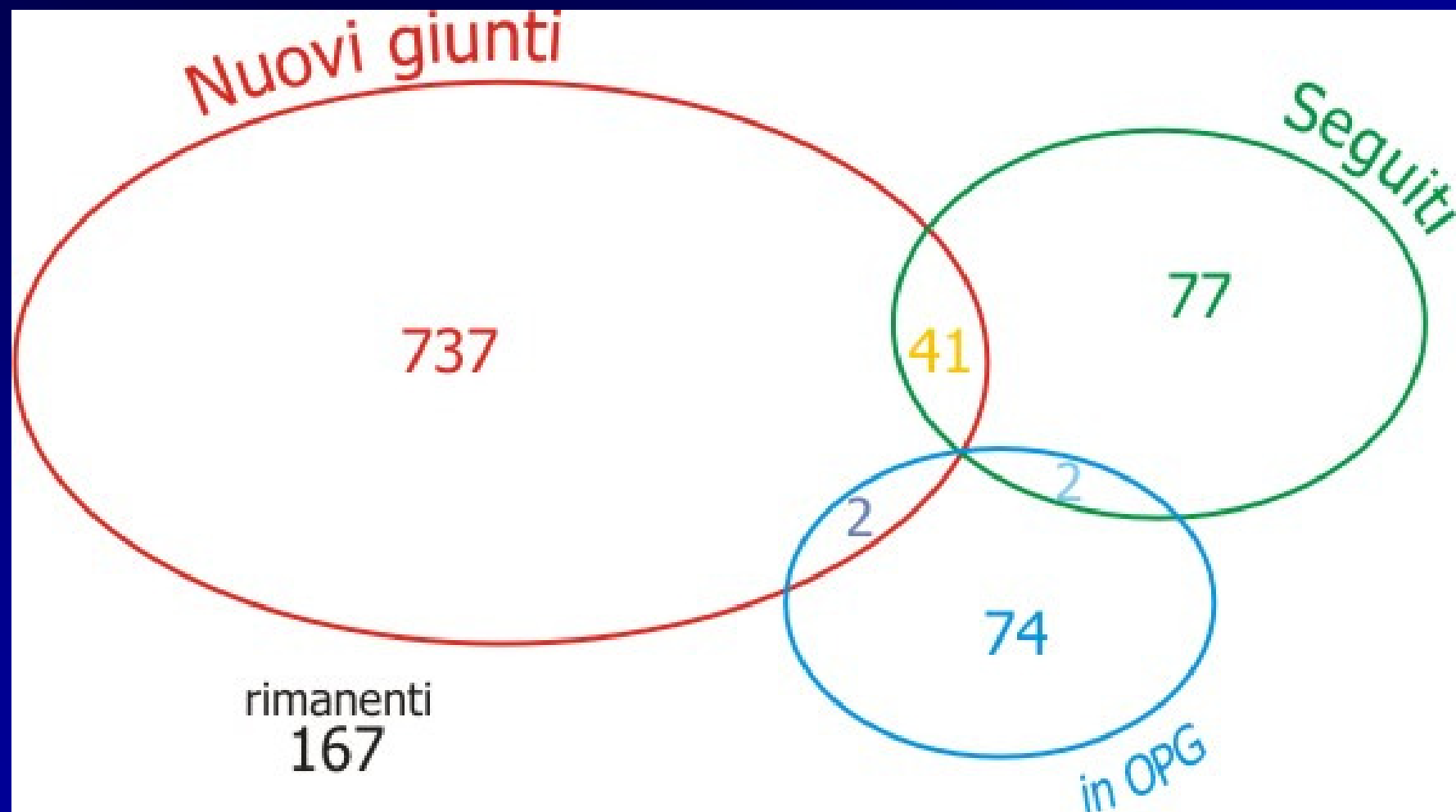
*Pazienti inseriti nella ricerca*

**Totale segnalati** **780-**

**Hanno rifiutato di sottoporvisi o  
sono usciti tanto rapidamente da  
non consentire la valutazione** **312=**

**Sono stati sottoposti  
ai questionari** **468**

# DISAMINA DEL CAMPIONE



# DISAMINA DEL CAMPIONE

*Pazienti inseriti nella ricerca in OPG*

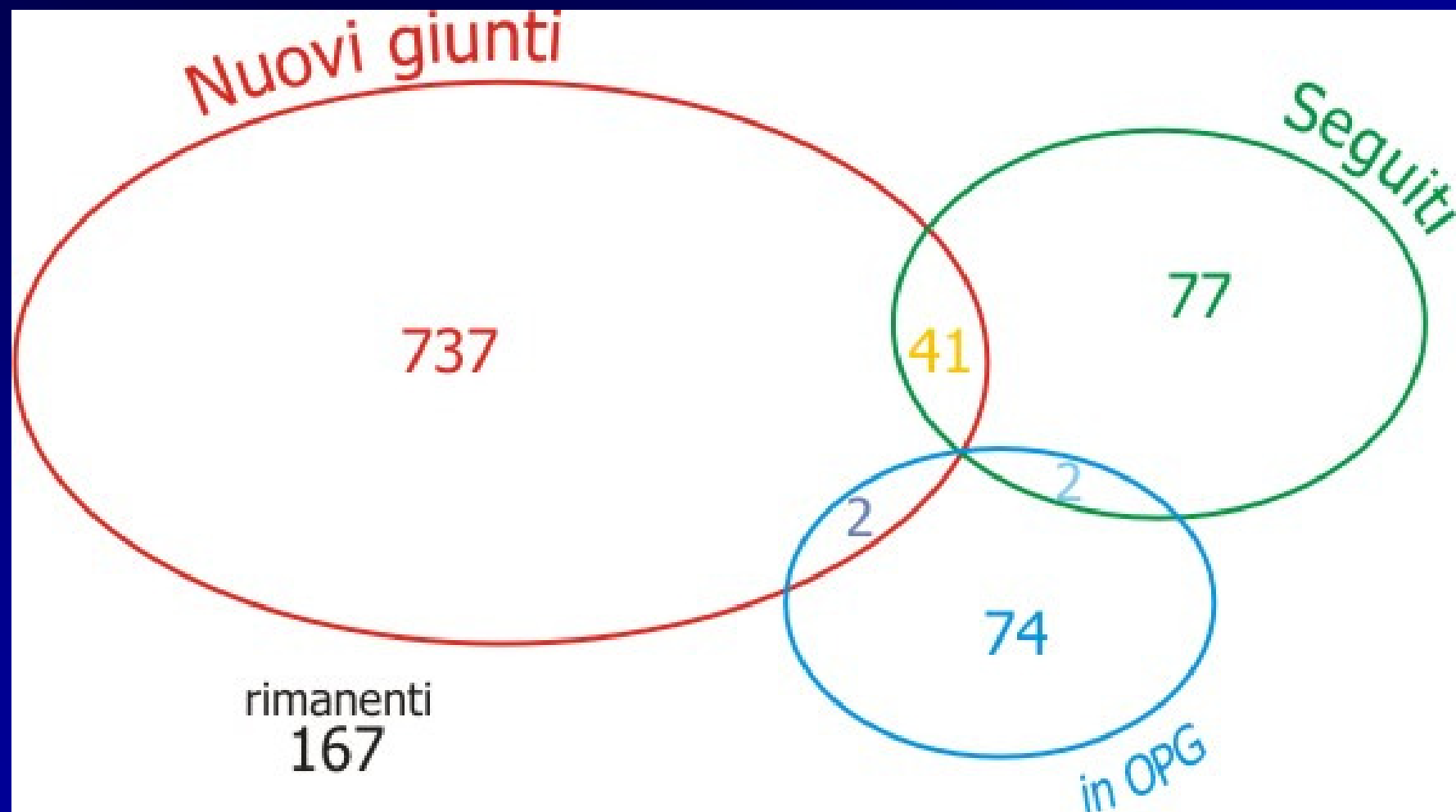
**Totale osservandi**

Hanno rifiutato di sottoporsi ai test **14=**

**Valutati** **64**

Sottoposti alla SCID II, non essendo gli altri idonei **25**

# DISAMINA DEL CAMPIONE



# DISAMINA DEL CAMPIONE

*167 Pazienti 'rimanenti'*

**Detenuti nel NCPS che hanno messo in atto eventi critici nel periodo preso in esame, senza avere contatti con il Servizio Psichiatrico o con i ricercatori**



# **RISULTATI DELLA RICERCA**

**DISAMINA DEL CAMPIONE**

**DATI ANAGRAFICI E  
DEMOGRAFICI**

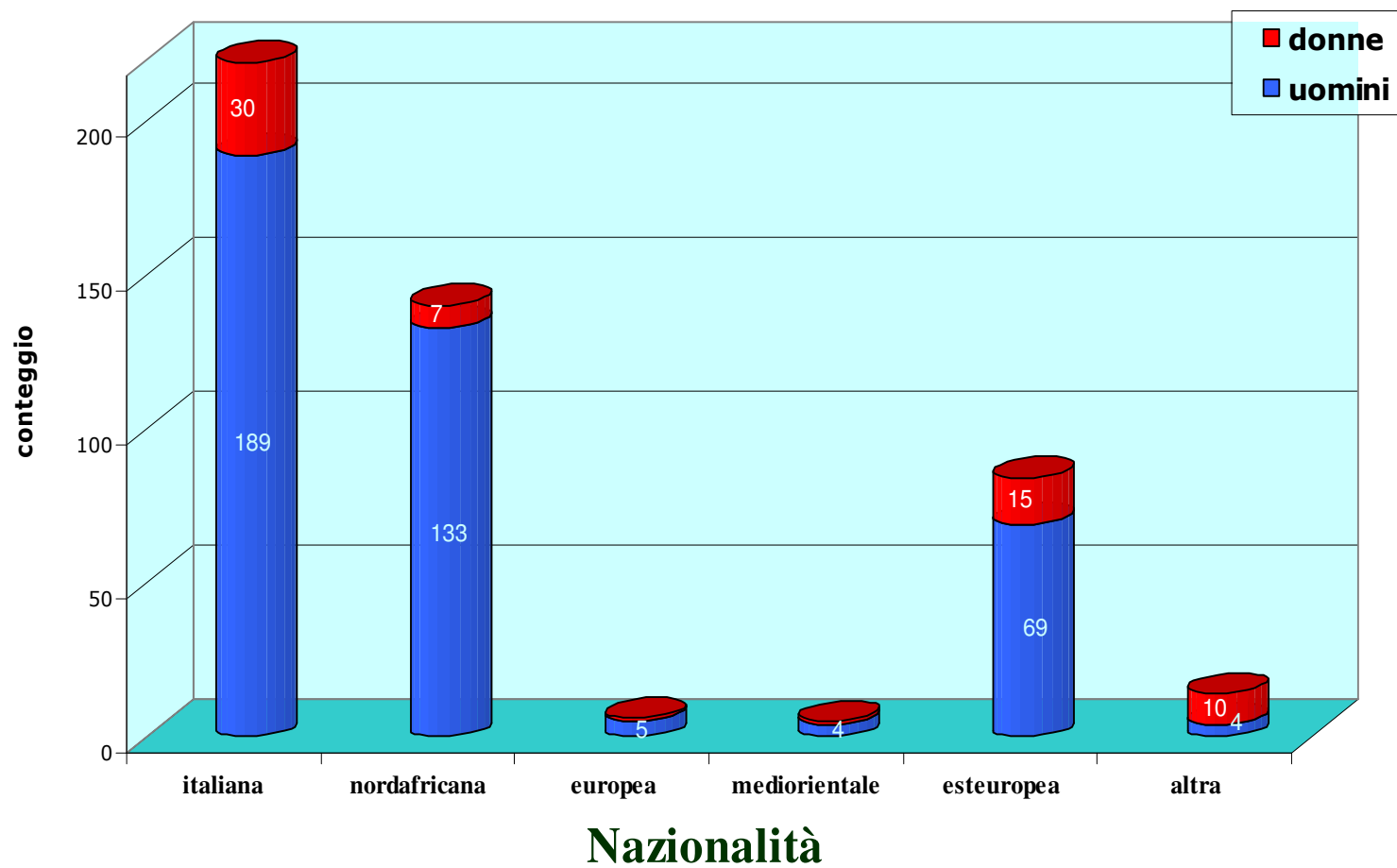
**SCHEDE DEGLI INDICATORI  
INDIRETTI DEL DISAGIO**

# ***SCHEDA DATI ANAGRAFICI E DEMOGRADICI***

- Sesso
- Stato civile
- Nazionalità
- Scolarità
- Attività lavorativa
- Eventuale traccia anamnestica di tossicodipendenza da alcool e/o da sostanze stupefacenti
- Tipologia generica del reato:
  - a) contro la persona,
  - b) contro il patrimonio
- Preesistenza o meno di altre carcerazioni e quante
- Durata della pena, per i condannati definitivi
- Tempo passato dall'inizio della carcerazione in corso.

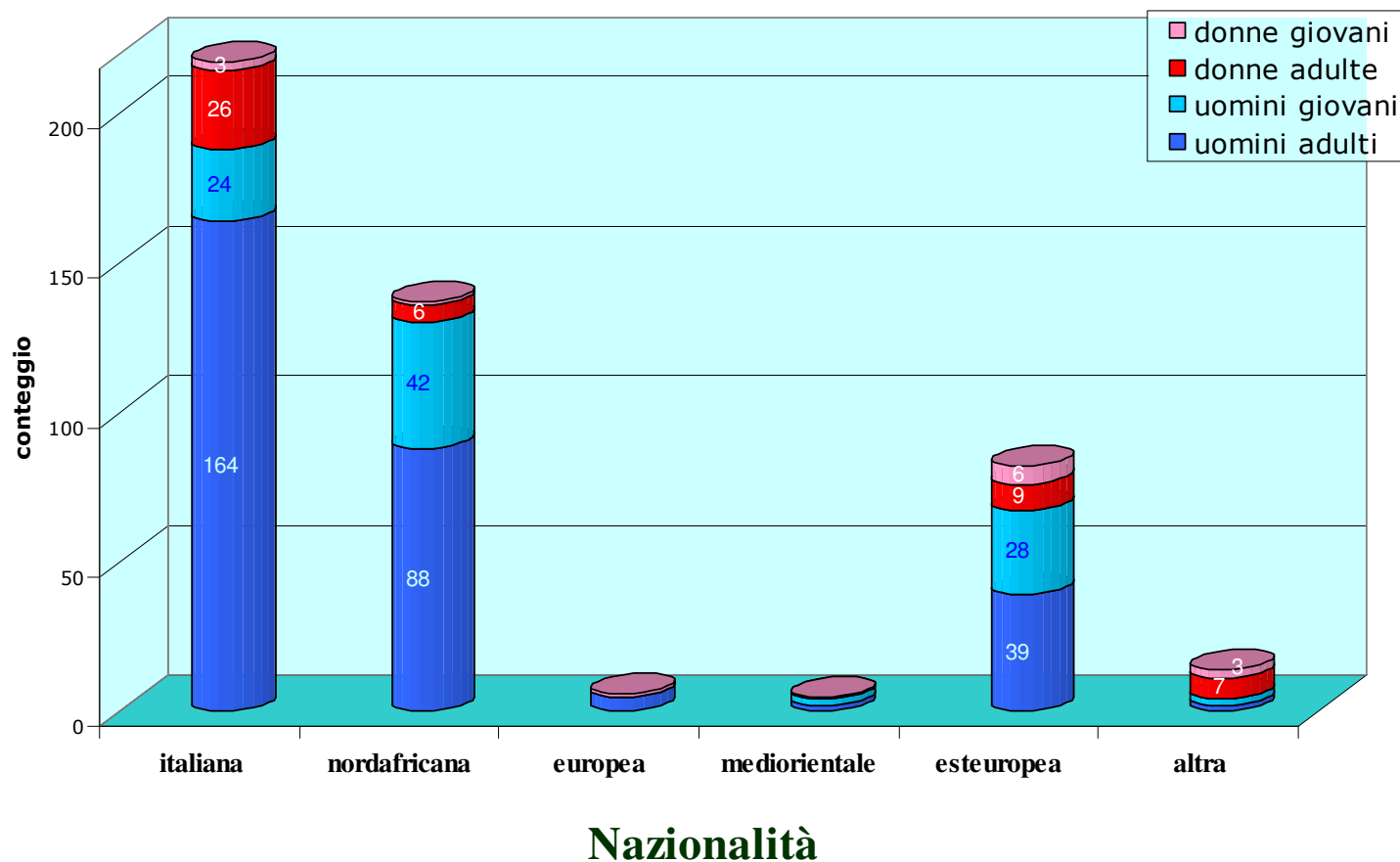
# DATI ANAGRAFICI E DEMOGRAFICI

## Nuovi Giunti - Conteggio per provenienza e sesso



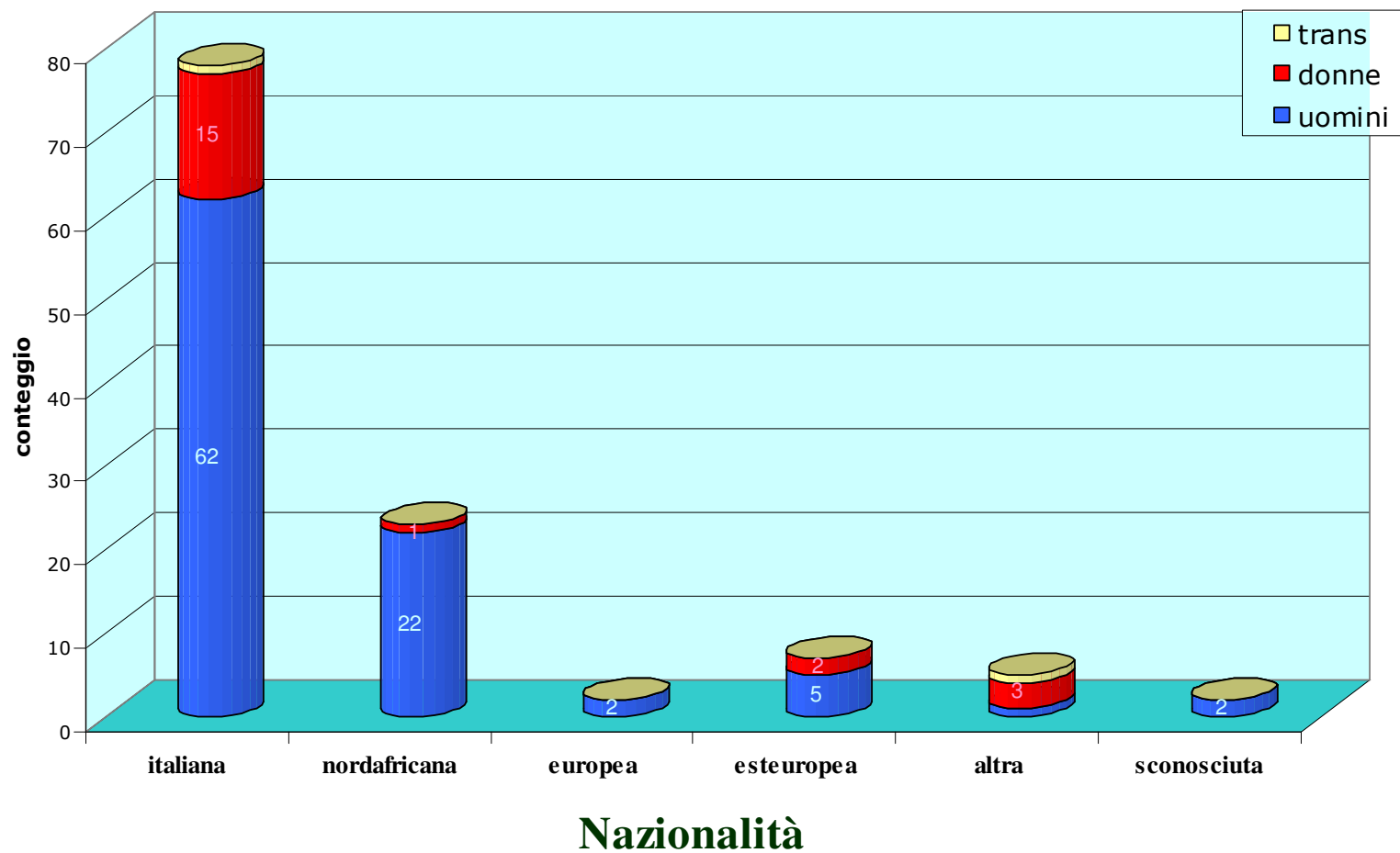
# DATI ANAGRAFICI E DEMOGRAFICI

**Nuovi Giunti - Conteggio per provenienza e sesso**  
(distinti fra giovani e adulti)



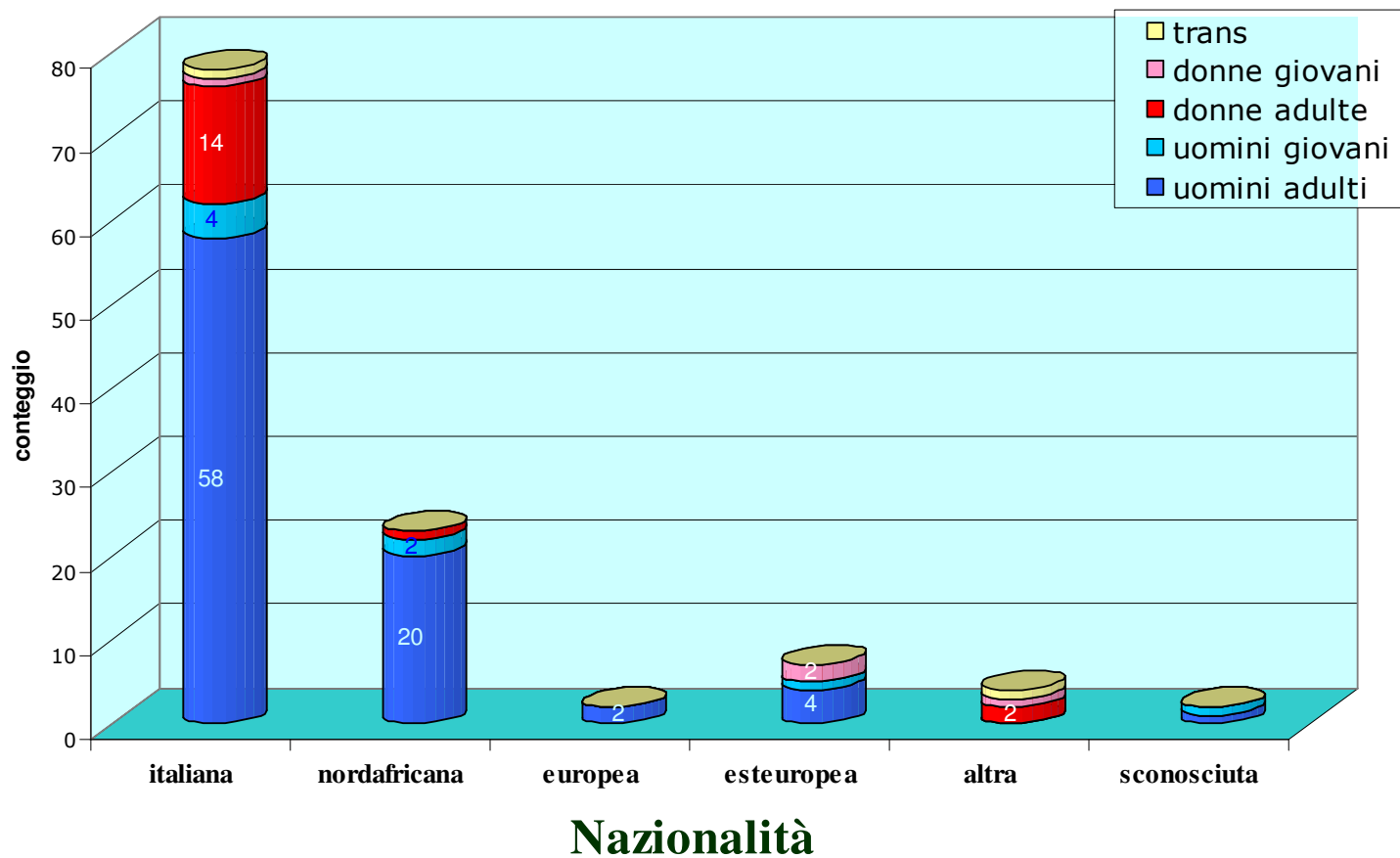
# DATI ANAGRAFICI E DEMOGRAFICI

Seguiti - Conteggio per provenienza e sesso



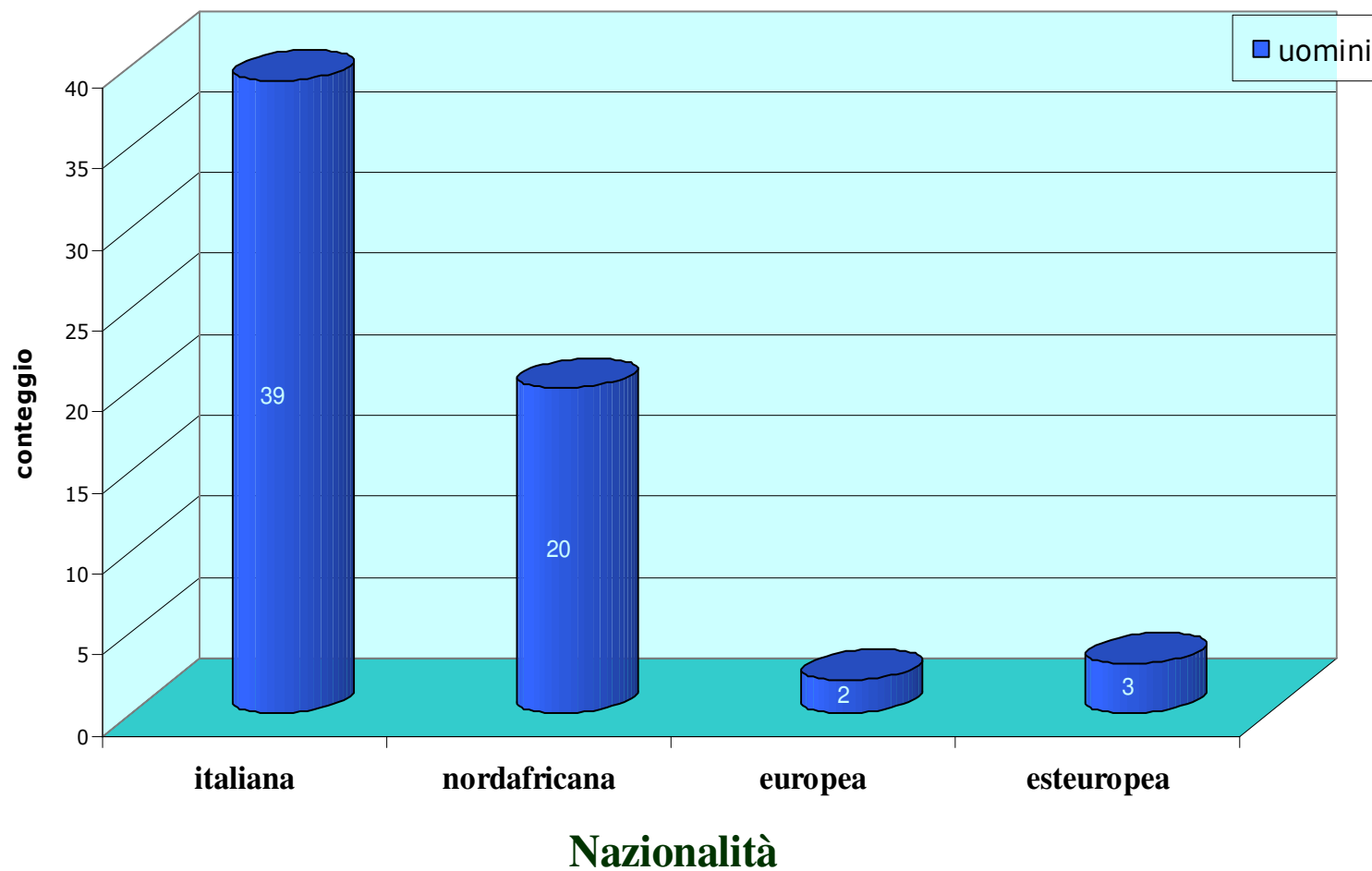
# DATI ANAGRAFICI E DEMOGRAFICI

Seguiti - Conteggio per provenienza e sesso  
(distinti fra giovani e adulti)



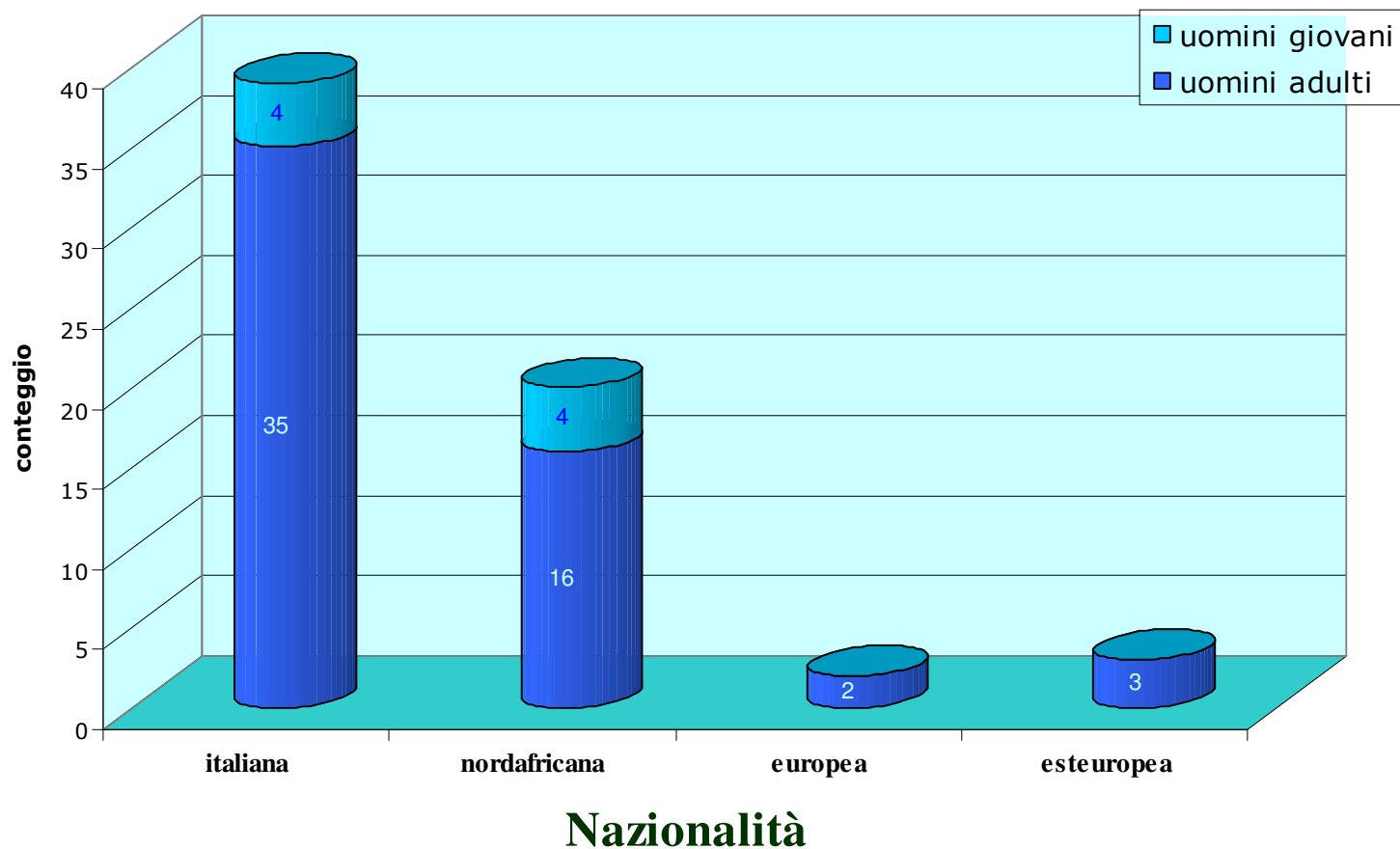
# DATI ANAGRAFICI E DEMOGRAFICI

In OPG - Conteggio per provenienza



# DATI ANAGRAFICI E DEMOGRAFICI

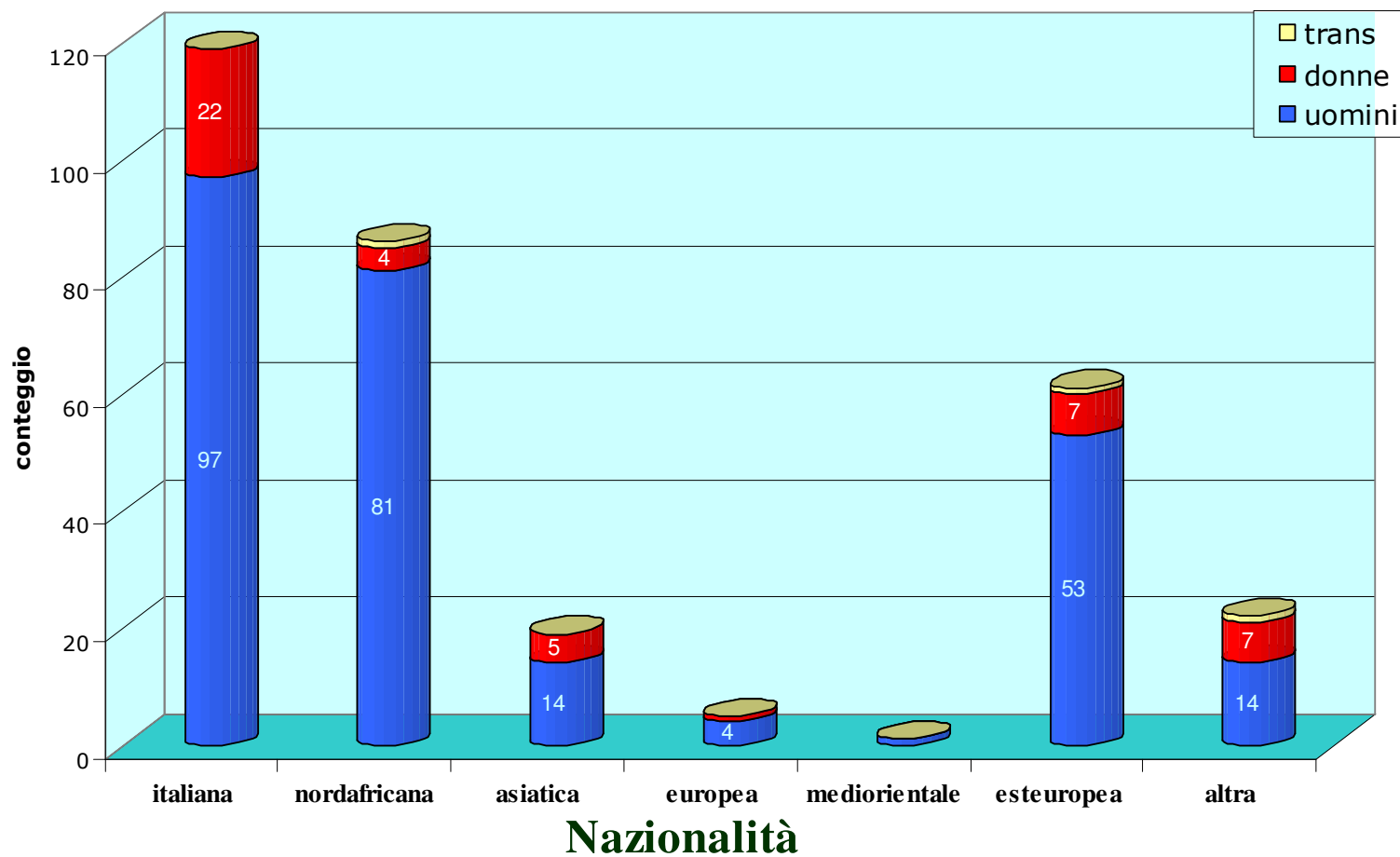
in OPG - Conteggio per provenienza (distinti fra giovani e adulti)





# DATI ANAGRAFICI E DEMOGRAFICI

## No-MINI - Conteggio per provenienza e sesso



# **RISULTATI DELLA RICERCA**

**DISAMINA DEL CAMPIONE**

**DATI ANAGRAFICI E  
DEMOGRAFICI**

**SCHEDE DEGLI INDICATORI  
INDIRETTI DEL DISAGIO**

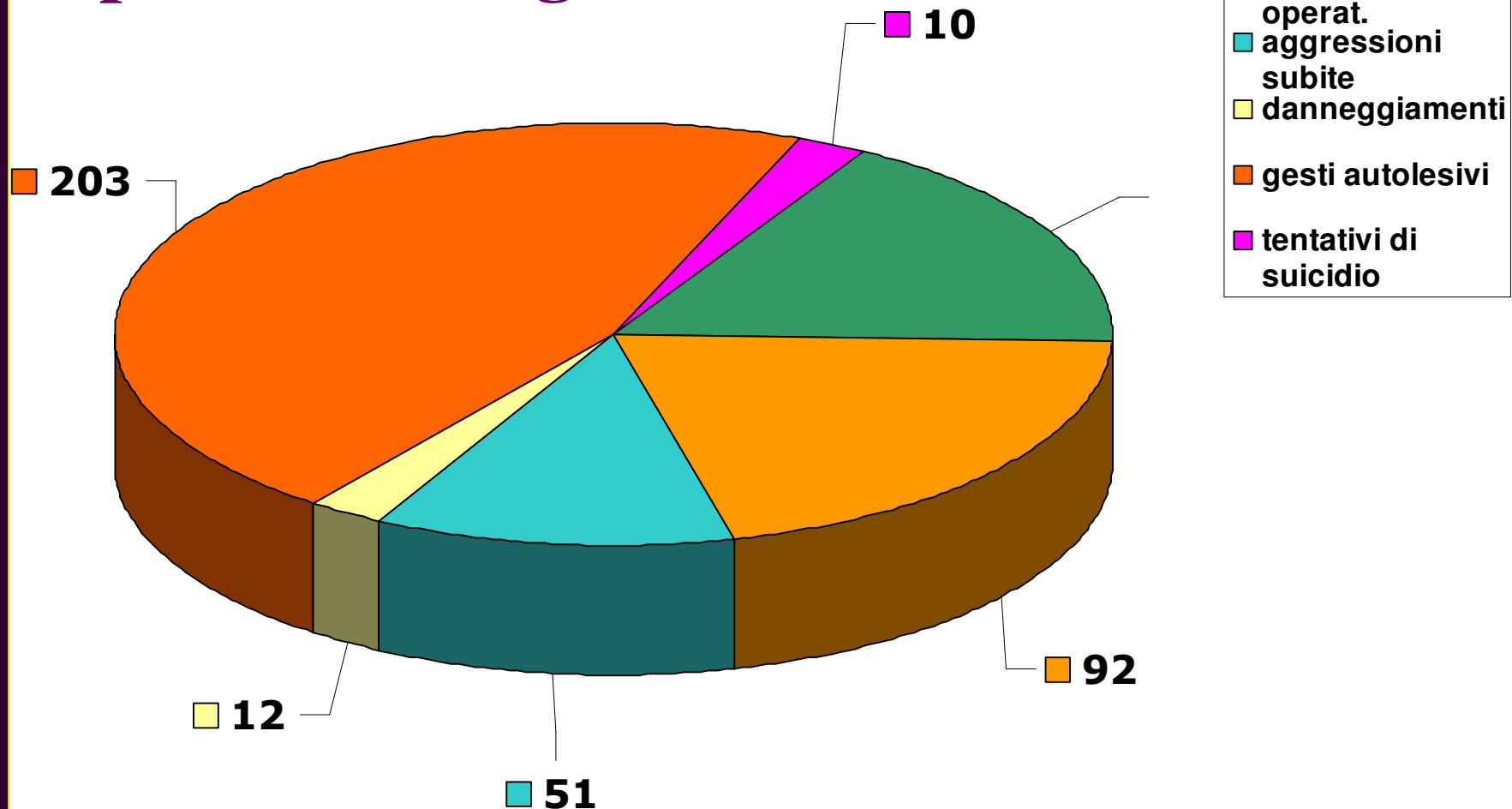
## ***SCHEDA INDICATORI INDIRETTI DI DISAGIO***

### **EVENTI CRITICI**

- 1. suicidi**
- 2. tentativi di suicidio**
- 3. aggressioni subite**
- 4. aggressioni agite contro operatori**
- 5. aggressioni agite contro altro detenuto**
- 6. gesti autolesivi**
- 7. danneggiamenti**
- 8. ricoveri in luogo esterno di cura (SPDC)**
- 9. ricoveri in luogo esterno di cura (altri reparti ospedalieri)**
- 10. ricoveri in OPG**

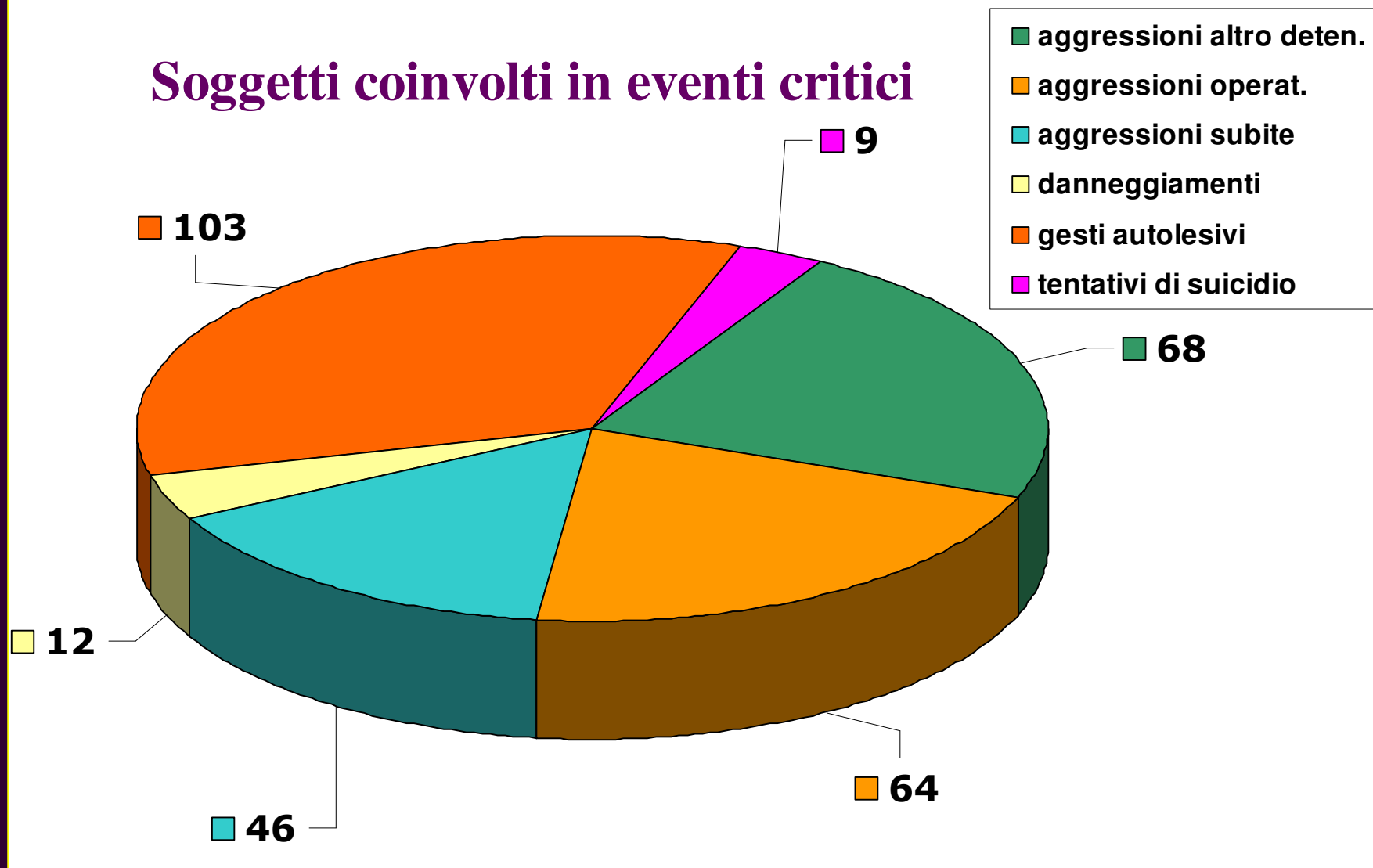
# SCHEDA INDICATORI INDIRETTI DI DISAGIO

## Ripartizione degli eventi critici



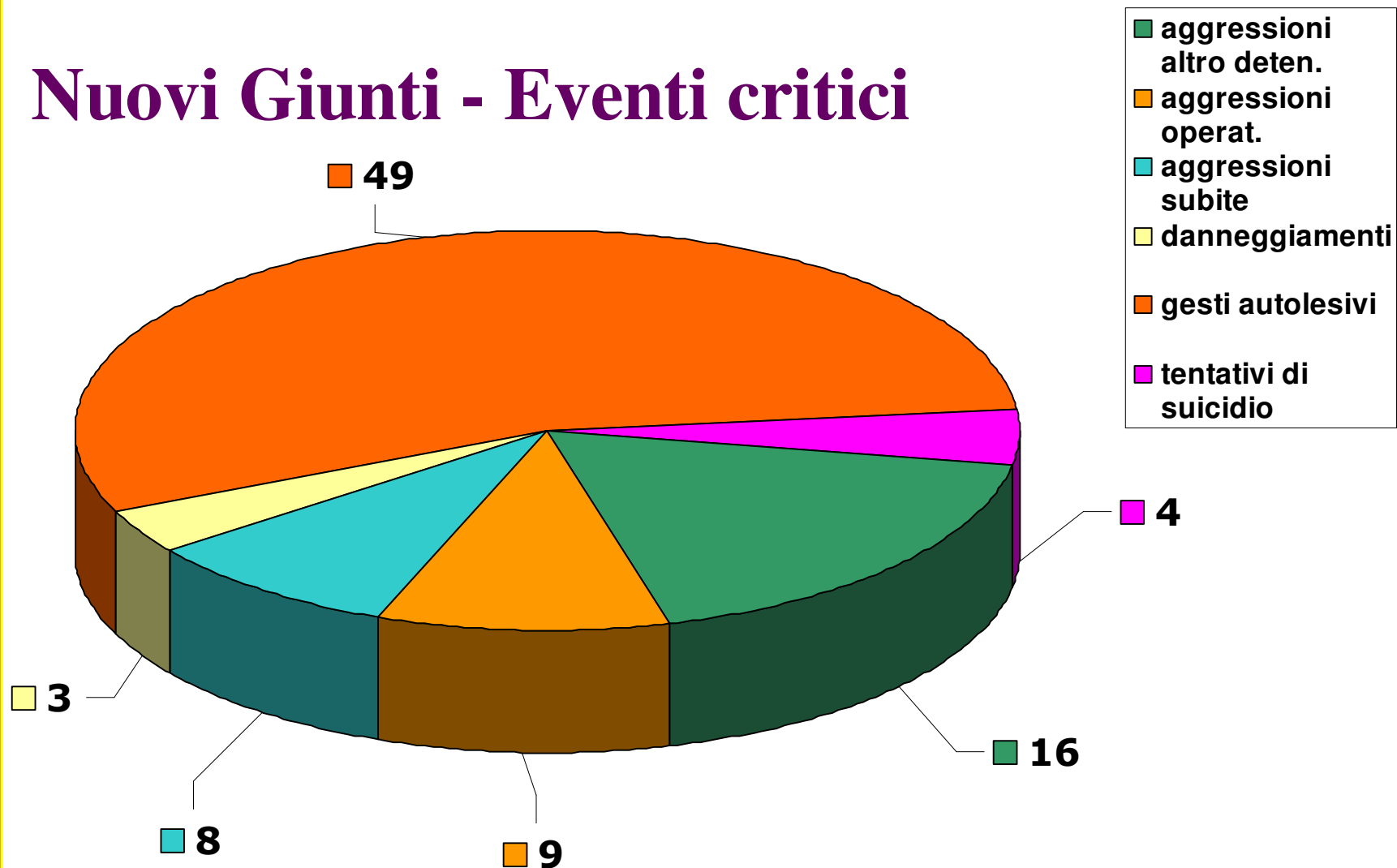
# SCHEDA INDICATORI INDIRETTI DI DISAGIO

## Soggetti coinvolti in eventi critici



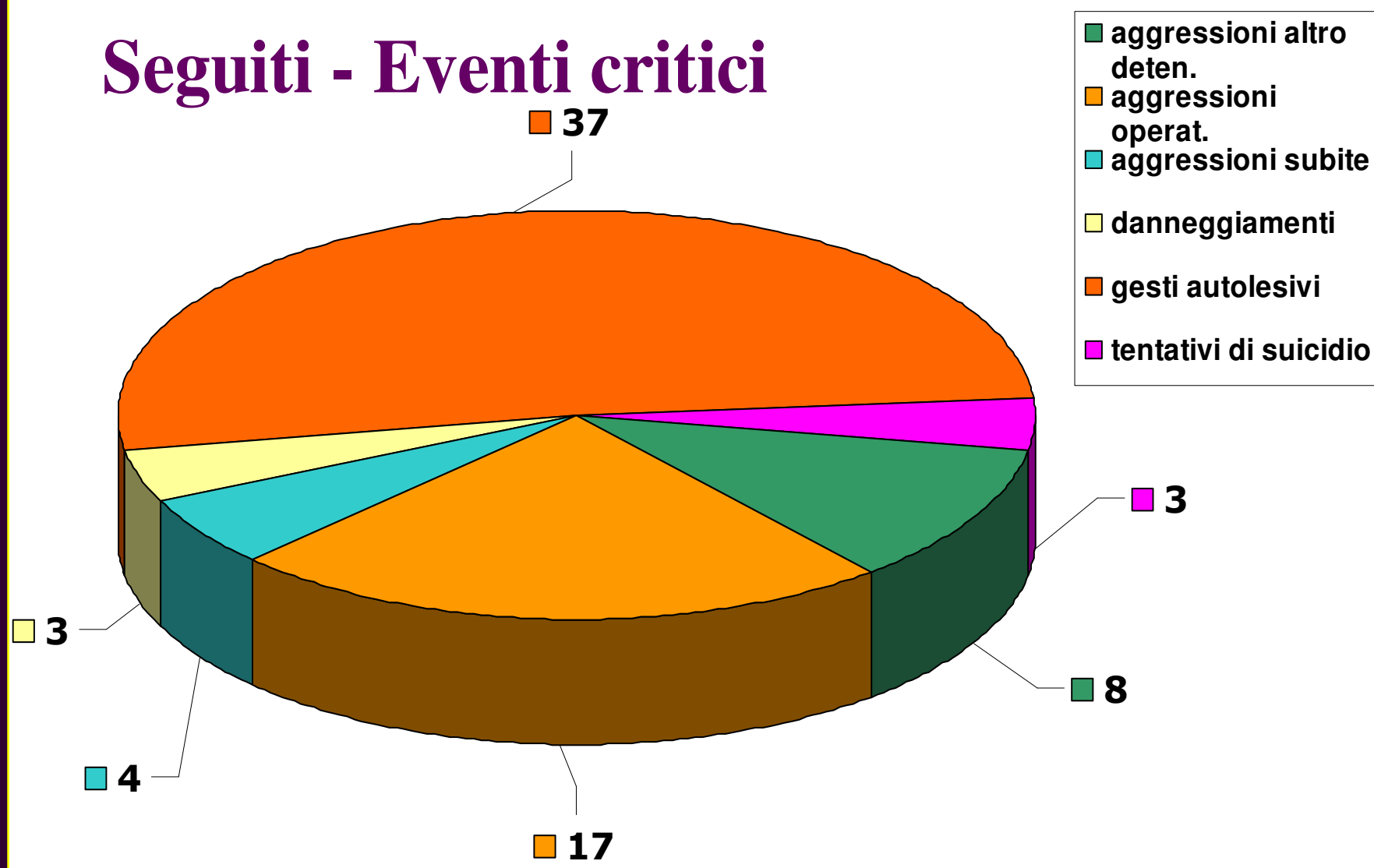
# SCHEDA INDICATORI INDIRETTI DI DISAGIO

## Nuovi Giunti - Eventi critici



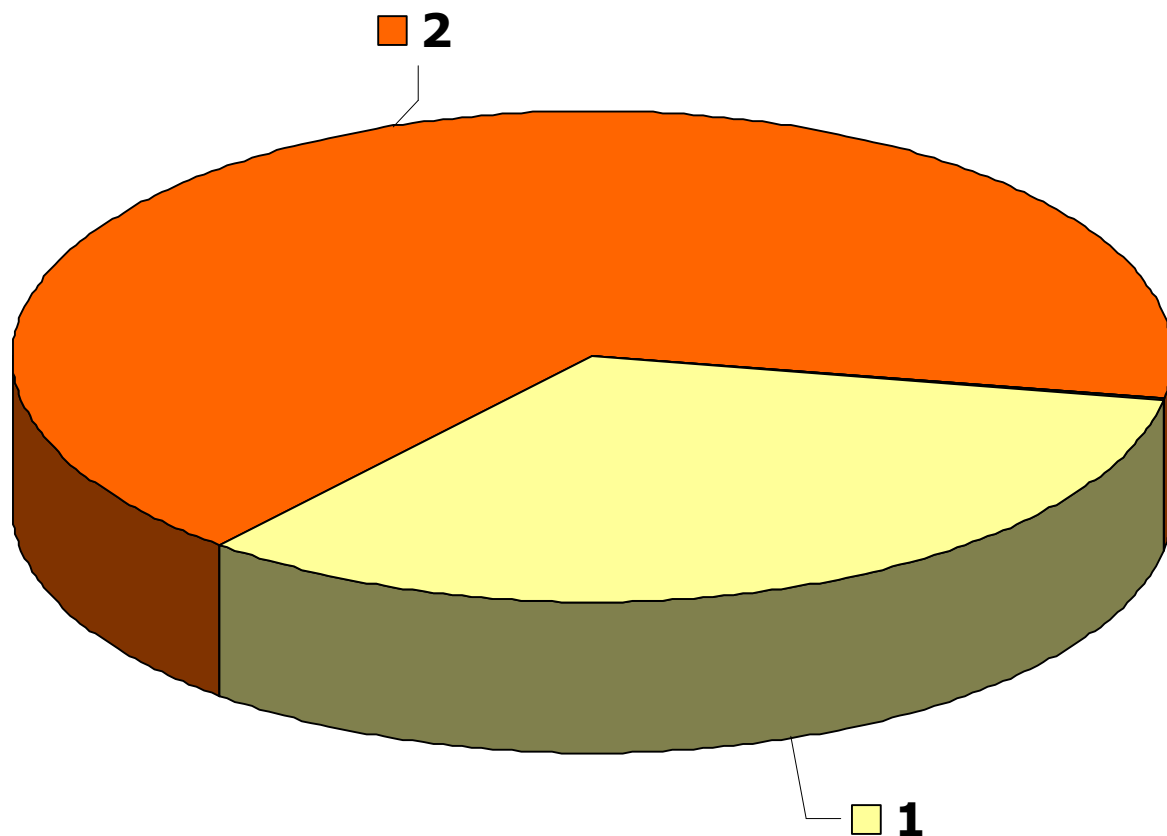
# SCHEDA INDICATORI INDIRETTI DI DISAGIO

## Seguiti - Eventi critici



# SCHEDA INDICATORI INDIRETTI DI DISAGIO

## in OPG - Eventi critici

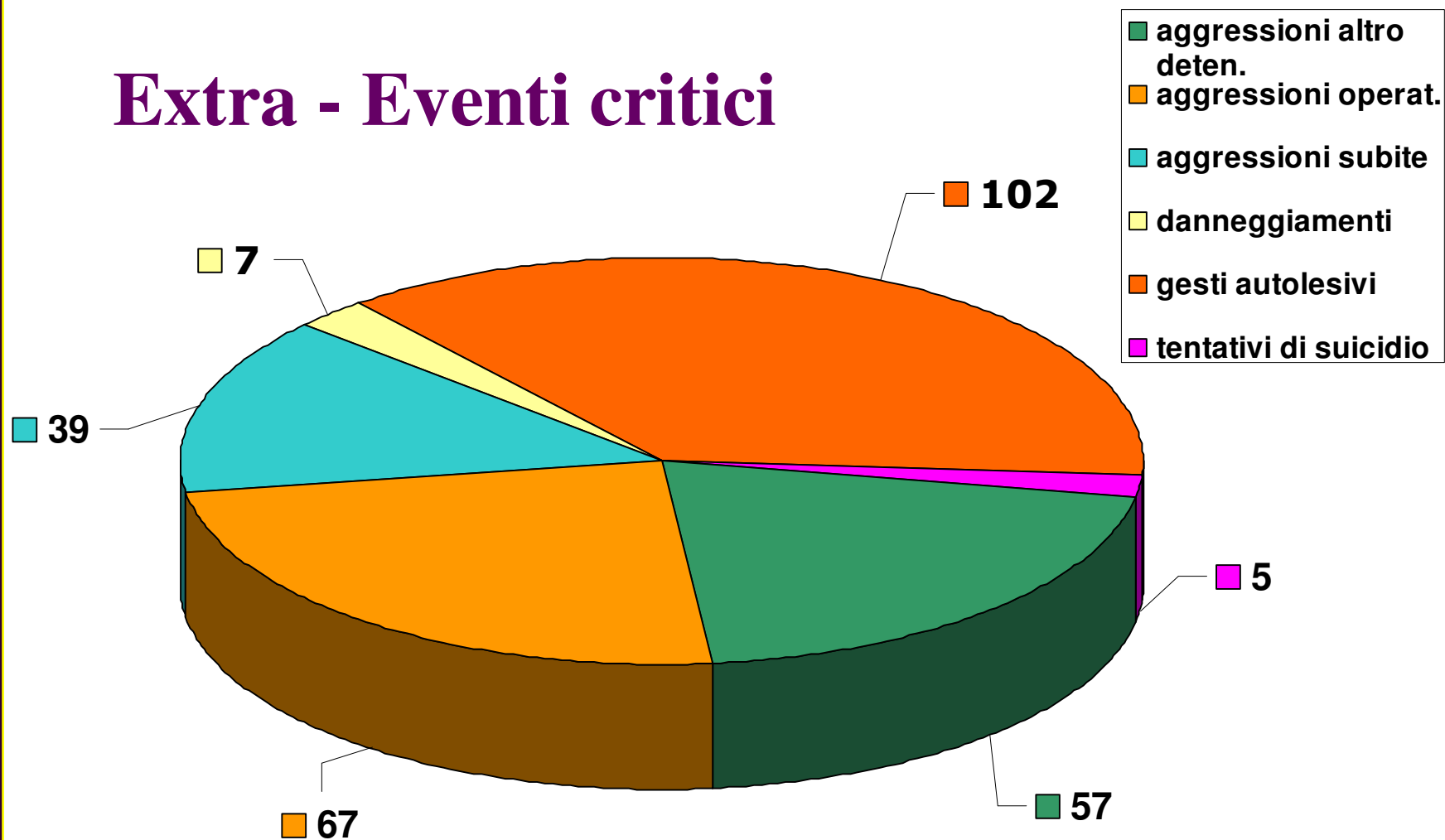


- aggressioni altro deten.
- aggressioni operat.
- aggressioni subite
- danneggiamenti
- gesti autolesivi
- tentativi di suicidio



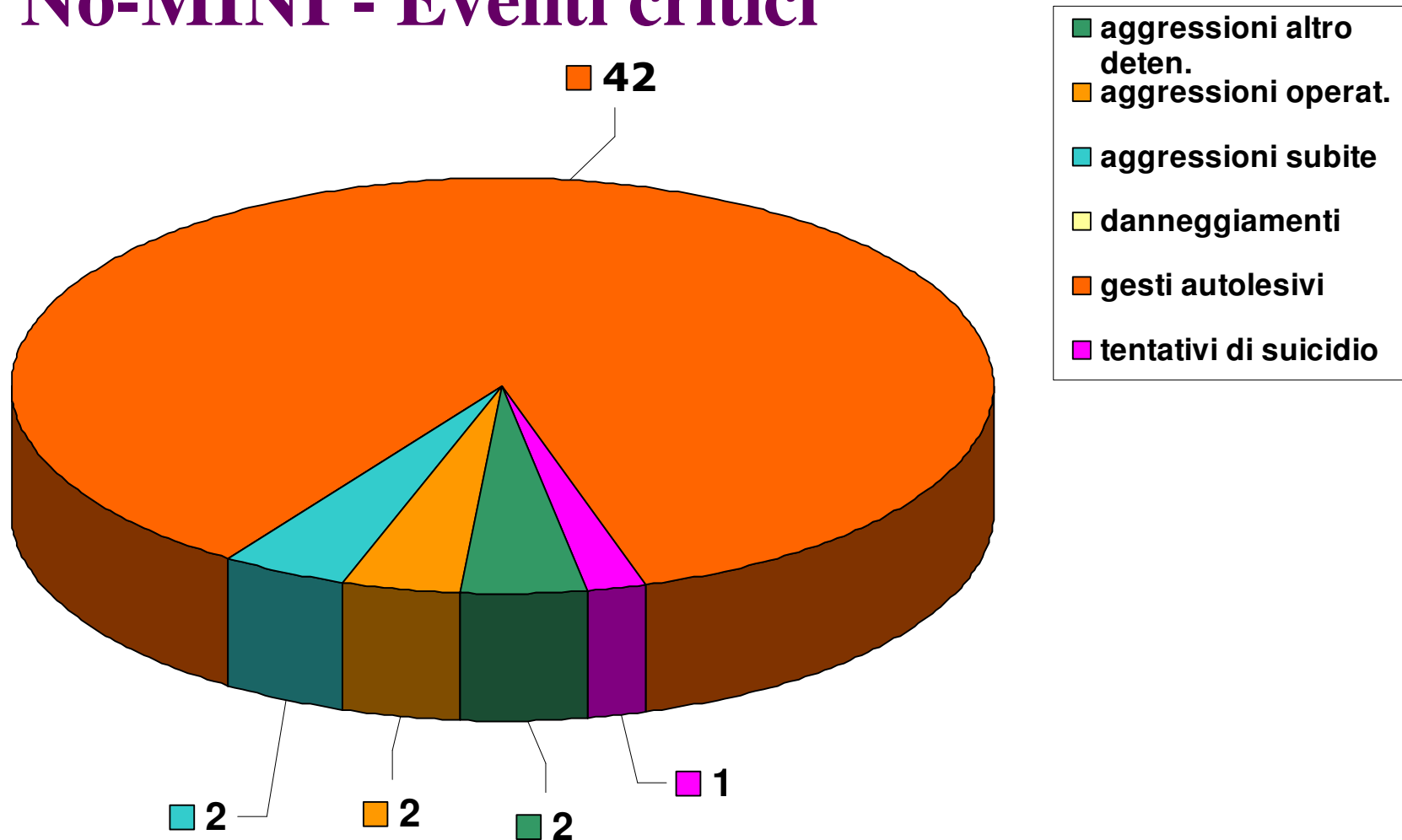
# SCHEDA INDICATORI INDIRETTI DI DISAGIO

## Extra - Eventi critici



# SCHEDA INDICATORI INDIRETTI DI DISAGIO

## No-MINI - Eventi critici



# *RISCHIO SUICIDARIO*

## *Rischio di suicidio indagato con la MINI*

*Osservandi in OPG*

*50 %*

*Soggetti seguiti in carcere*

*36,7 %*

*Nuovi Giunti in carcere*

*12,4 %*

# *RISCHIO SUICIDARIO*

## *Tentati suicidi durante la ricerca*

*Reclusi non seguiti*

*1 %*

*Soggetti seguiti*

*1,60 %*

# *RISCHIO SUICIDARIO*

## *IL RISCHIO DI SUICIDIO*

- ▶ *assente nei soggetti senza disturbi di Asse I*
- ▶ *aumentava con il numero di diagnosi di Asse I e in caso di dipendenza da alcool o altre sostanze*
- ▶ *aumentava in presenza di Disturbo Antisociale di Personalità.*
- ▶ *risultava alto in caso di diagnosi di Disturbo di Personalità, ma non aumentava con il crescere del numero di PD.*

**La maggior parte dei suicidi in carcere avviene nel primo mese di detenzione**

<i>nelle prime 24 ore</i>	<i>11 %</i>
<i>nella prima settimana</i>	<i>33 %</i>
<i>nel primo mese</i>	<i>47%</i>

**Il 62 % dei decessi per suicidio in carcere riguarda utilizzatori problematici di sostanze**

## In carcere

<i>Prevalenza del suicidio <math>\approx 20</math> volte &gt; che nella popolazione generale</i>	<i><math>\approx 0,1\%</math></i>
--	-----------------------------------

## Nella popolazione generale

<i>Prevalenza del suicidio</i>	<i>0,0056 %</i>
<i>Soggetti portatori di una sofferenza psichica, compresa la dipendenza da alcool e altre sostanze</i>	<i>90 %</i>
<i>Maggior rischio per persone affette da disturbo depressivo</i>	<i>7 volte</i>

# TREND DEL SUICIDIO IN CARCERE

	Morti in carcere	Suicidi in carcere
2001	177	69
2011	186	66



*Decisa escalation dei suicidi tra gli agenti di polizia penitenziaria*

*Al problema, che riguarda soprattutto Assistenti e Assistenti Capo tra i 35 e i 45 anni, è stata presentata una attenzione che non sembra tenere conto di questo dato epidemiologico*

## *Ricerca NCPS e OPG di Montelupo*

*Ha confermato il dato acquisito in letteratura circa la prevalenza di disturbi psicopatologici nella popolazione penitenziaria, e non solo di Disturbi di Personalità, suggerendo la larga scotomizzazione del problema.*

*Si potrebbe facilmente dimostrare, con una collaborazione scientifica interistituzionale tra Giustizia e Salute, come le*

## *RECIDIVE*

*riguardino maggiormente:*

- ▶ *i soggetti portatori di una sofferenza psichica, specie con dipendenza da sostanze*
- ▶ *gli attori di eventi critici*

# Disturbi Psichici tra i Nuovi Giunti e i Soggetti Seguiti

	Sollicciano	Popolazione generale
Disturbi di Asse I (NG)	46,7 %	7,3 %
Disturbo Antisociale di Personalità (NG)	15,7%	1,9%
Disturbi di Personalità in generale (tra i Seguiti)	70%	2% (Disturbo Istrionico di Personalità)

# Incidenza del Disturbo Antisociale di Personalità

	Disturbo Antisociale	Popolazione Generale
Nuovi Giunti a Sollicciano	15,7 %	1,9 %
Soggetti seguiti a Sollicciano	43,5 %	1,9 %
Osservandi a Montelupo	50,0 %	1,9 %

**LA PATOLOGIA PSICHIATRICA: STRUMENTI DI  
VALUTAZIONE E STRATEGIE TERAPEUTICHE**

**Corso di Formazione Regione Toscana, 2015**

***La grande ricerca  
psicopatologica 2001-02 nel  
carcere di Sollicciano: una  
esperienza antesignana, una  
storia ancora viva***

***Gemma Brandi***

***Direttore SOS SMA FI 1-4 e IIPP***

***Già Direttore de 'Il reo e il folle'***

***Responsabile Scientifico della Ricerca***